



Infancia Misionera

Con **JESÚS**
a **JERUSALÉN**

ILUZ PARA EL
MUNDO!



Hucha del
COMPARTIR

1. Dibuja y pinta la hucha a tu gusto.
2. Recorta antes la ventana en blanco del tejado para hacer la ranura.
3. Has de cortar por la línea continua y doblar por los puntos.
4. Para terminarla, pega primero la base, luego el costado y por último el tejado.

MI NOMBRE ES _____

VIVO EN _____

Después de las vacaciones
de Navidad,
lo entregarás en el
Colegio o en la
Parroquia.



OBRAS MISIONALES
PONTIFICIAS

INFANCIA
MISIONERA

www.infanciamisionera.es



HUCHA DEL COMPARTIR

Objetivos:

Descubrir que Jesús también fue un niño como ellos. Conocer que hoy en día los misioneros son luz para muchos niños en todo el mundo. Trabajar el sentido de hermandad a través de la búsqueda de fondos para entregarlos a la Infancia Misionera.

Actividad:

Se propone que los alumnos pinten, recorten y peguen la hucha. El sentido final de esta actividad es hacer comprender al niño que con su esfuerzo puede ayudar a otros. Para ello podemos adquirir el compromiso de separar una parte de la paga semanal o realizar actividades solidarias con el objetivo de llenar la hucha.

Podemos contarles que hay 3 formas de ayudar:

1- CREER

Pueden rezar cada día por los niños del mundo y los misioneros que les cuidan.



2- VIVIR

Con su trabajo, organizando iniciativas misioneras o ayudando al que tienen al lado.



3- COMPARTIR

Con lo que recojan en esta hucha podrán ayudar a muchos niños del mundo.



Más recursos:

1. Para ambientar la sesión, se ofrece la canción "[Cuenta conmigo](#)" de Álvaro Fraile.



CANCIÓN

2. Si quieres que conozcan un poco más a Jesús siendo niño, puedes proyectar el [vídeo de animación](#) que hemos preparado para la ocasión.





VÍDEO

Infància Missionera

amb JESÚS
a JERUSALEM

LLUM
PER AL món!



1. Dibuixa i pinta la guardiola com vulguis.
2. Retalla abans l'espai en blanc al centre de la teulada per poder-hi fer la ranura.
3. Has de tallar seguint la ratlla continua i doblegar-la per la de punts.
4. Finalment, enganxa primer la base, després el costat i per últim la teulada.

EL MEU NOM ÉS _____

VISC A _____

Després de les vacances
de Nadal,
ho pots lliurar tot al
teu col·legi o a la
teva parròquia.

Guardiola del COMPARTIR

OMP
OBRES MISSIONALS
PONTIFÍCIES

INFÀNCIA
MISSIONERA

www.infanciamisionera.es



GUARDIOLA DEL COMPARTIR

Objectius:

Que els nens descobreixin que Jesús també va ser un nen com ells. Descobrir que avui dia, els missioners son llum per a molts nens del món. Treballar el sentit de germanor a través de la recerca de fons per a lliurar-los a la Infància Missionera.

Activitat:

Es proposa que els alumnes pintin, retallin i peguin la guardiola. El sentit final d'aquesta activitat és fer comprendre al nen que amb el seu esforç pot ajudar a uns altres. Per a això podem adquirir el compromís de separar una part de la paga setmanal o realitzar activitats solidàries amb l'objectiu d'omplir la guardiola.

Podem explicar-los que hi ha 3 maneres d'ajudar:

CREURE

Poden pregar cada dia pels nens del món i els missioners que els cuiden.



VIURE

Amb el seu treball, organitzant berenars missioners o ajudant al qui tenen al costat.



OFERIR

Amb el que recullin en aquesta guardiola podran ajudar a molts nens del món.



Més recursos:

1. Per ambientar la sessió, s'ofereix la cançó "[Cuenta conmigo](#)" de Álvaro Fraile.



CANÇÓ

2. Si vols que coneguin un poc més a Jesús Nen, pots projectar el [vídeo d'animació](#) que hem preparat.





VÍDEO

Infancia Misionera Haur Misiolariak

Con JESÚS a JERUSALÉN
ILUZ para el mundo!

JESUSEKIN JERUSALEMERA
Munduarentzako argi!



Hucha del
COMPARTIR

Partekatzeko itsulapikoa

1. Marraztu eta margotu itsulapikoa zeure gustura.
2. Baina, aurretik, ebaki zurian dagoen teilatuko leihoa, zuloa egiteko.
3. Orria etenik gabeko marratik ebaki, eta gidioiez egindako marratik tolestatu.
4. Aurrena oinarria itsatsi edo pegatu, gero saihetsa eta azkenik teilatua.

NIRE IZENA _____

NIRE HELBIDEA _____

Eguberritako oporraldia
igaro ondoren,
eraman itsulapikoa
zeure Ikastetxera
edota Parrokiara.



AITA SANTUAREN ARDURAPEKO
EKINTZA MISIOLARIAK
OBRAS MISIONALES PONTIFICIAS

JESUSEKIN JERUSALEMERA
MUNDUARENTZAKO ARG!
HAUR MISIOLARIEN EGUNA 2022 UR-TARRILAK 16



ELKARBANATZEAREN ELTZEITSUA

Helburuak:

Haurrek uler dezatela Jesus haiek bezalako haurra izan zela. Senidetasuna landu Haur Misiolarien bidez diru laguntza bidaltzeko.

Ekintza:

Ikasleek eltzeitsua moldatu eta margotzea. Ekintza honek bilatzen du batez ere haurrak uler dezala bere lanaren bidez besteei lagun diezaiekela. Horretarako asteroko pagatik diru pixkat gordetzeko konpromisoa har genezake edo ekintza solidarioren bat burutu eltzeitsua bete ahal izateko.

Laguntzeko 3 modu daude:

1- SINISTU

Egunero otoitz egin dezakete munduko haurren alde eta haiei laguntzen dieten misiolarien alde.



2- BIZI

Lanaren bidez, merienda misiolariak antolatuz, ingurukoei lagunduz.



3- ELKARBANATU

Eltzeitsu honetan bildutakoaren bidez munduko haur askori laguntzen ahal zaie.



Baliabide gehiago:

1. Bilera girotu daiteke Alvaro Frailerin honako kantakin. ["Cuenta conmigo"](#) de Álvaro Fraile.



KANTA

2. Jesus Haurra hobeki ezagutzeko guk egoera honetarako prestatu dugun [bideoa](#) jar daiteke



BIDEOA